

آموزش بررسی فیزیکی کالاها (لپ تاپ)

کد :

تاریخ ویرایش : ۱۳۹۹/۰۷/۱۹

تهیه و تنظیم : جواد صدقی

هدف از آموزش:


ارتقاء آگاهی و مهارت کارکنان واحد پذیرش

زمان آموزش :




در ابتدای شروع همکاری

فهرست :

- آثار ضربه یا خط و خش اطراف و یا پشت و روی لپ تاپ
- آسیب دیدگی پورت های ورودی یا خروجی اطراف لپ تاپ
- آسیب دیدگی کیبرد و تاچ پد
- آسیب دیدگی یا شکستگی لولاها
- آسیب دیدگی صفحه نمایش در اثر فشار یا ضربه
- آسیب دیدگی صفحه نمایش در اثر نفوذ مایعات

کد:	آموزش بررسی فیزیکی کالاها (لپ تاپ)	 الماس رایان ایرانیان ALMAS RAYAN IRANIAN
تاریخ ویرایش: ۱۳۹۹/۰۷/۱۹		
تهیه و تنظیم: جواد صدقی		

آثار ضربه یا خط و خش اطراف و یا پشت و روی لپ تاپ



آموزش بررسی فیزیکی کالاها (لپ تاپ)

کد:

تاریخ ویرایش: ۱۳۹۹/۰۷/۱۹

تهیه و تنظیم: جواد صدقی

آسیب دیدگی پورت های ورودی یا خروجی اطراف لپ تاپ





آموزش بررسی فیزیکی کالاها (لپ تاپ)

کد :

تاریخ ویرایش : ۱۳۹۹/۰۷/۱۹

تهیه و تنظیم : جواد صدقی



آموزش بررسی فیزیکی کالاها (لپ تاپ)

کد:


تاریخ ویرایش: ۱۳۹۹/۰۷/۱۹

تهیه و تنظیم: جواد صدقی



آسیب دیدگی کیبرد و تاچ پد

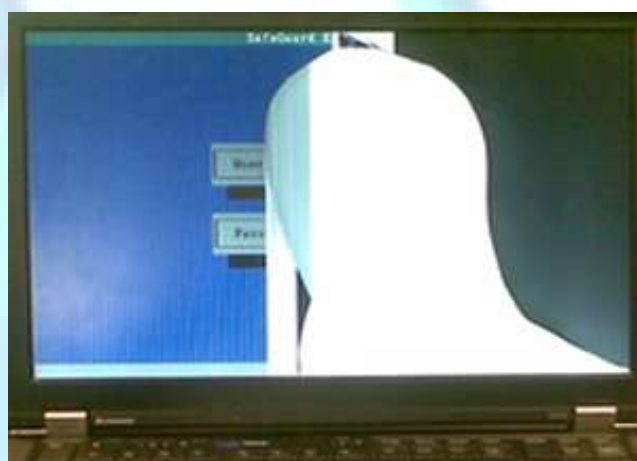
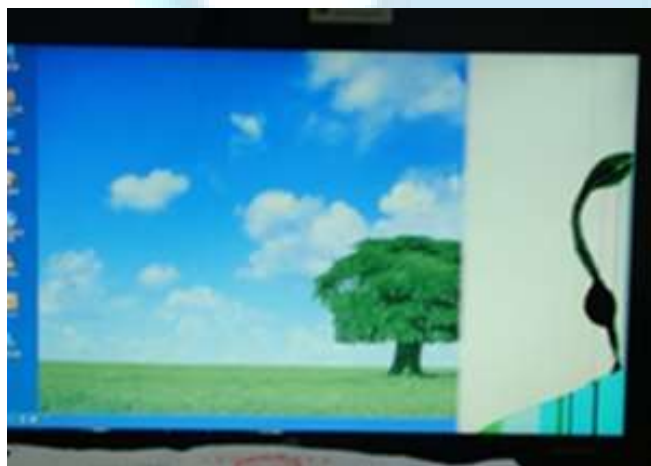



کد:	آموزش بررسی فیزیکی کالاها (لپ تاپ)	 الماس رایان ایرانیان ALMAS RAYAN IRANIAN
تاریخ ویرایش: ۱۳۹۹/۰۷/۱۹		
تهیه و تنظیم: جواد صدقی		


آسیب دیدگی یا شکستگی لولاها



آسیب دیدگی صفحه نمایش در اثر فشار یا ضربه





کد:	آموزش بررسی فیزیکی کالاها (لپ تاپ)	 الماس رایان ایرانیان ALMAS RAYAN IRANIAN
تاریخ ویرایش: ۱۳۹۹/۰۷/۱۹		
تهیه و تنظیم: جواد صدقی		

آسیب دیدگی صفحه نمایش در اثر نفوذ مایعات

